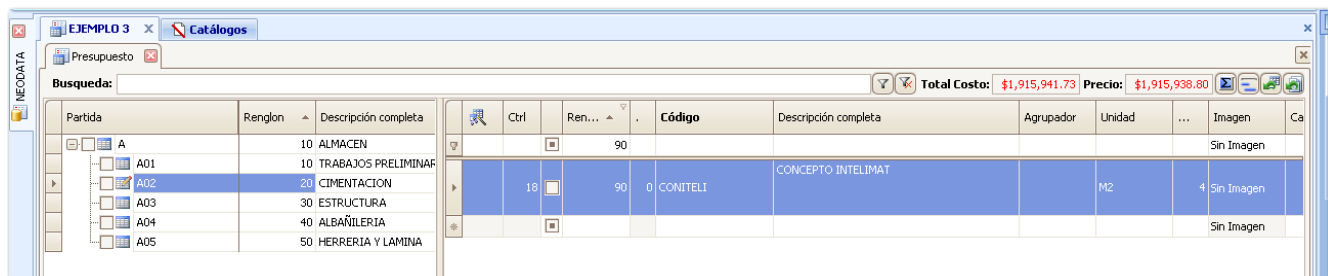




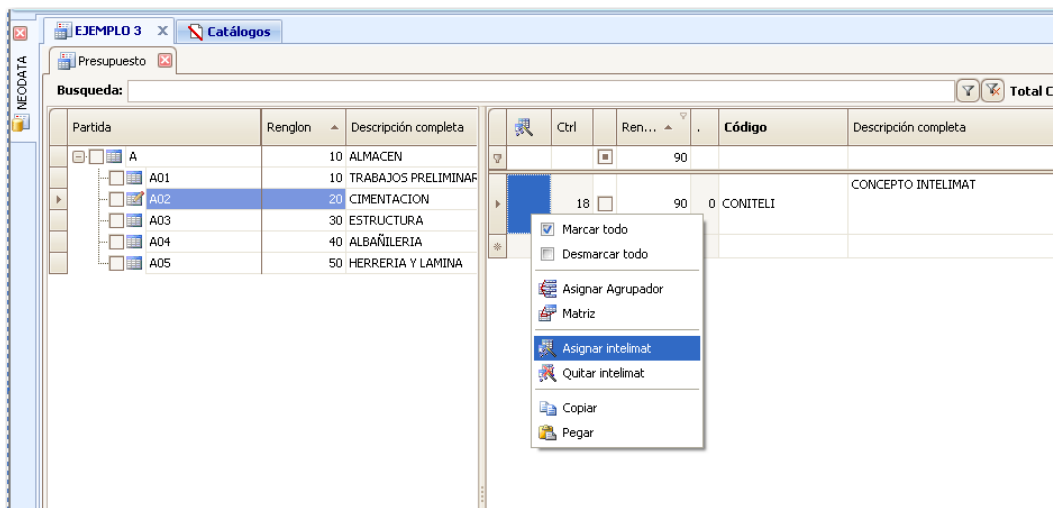
## AGREGAR INTELIMAT

Para agregar un intelimat a un concepto realice lo siguiente:

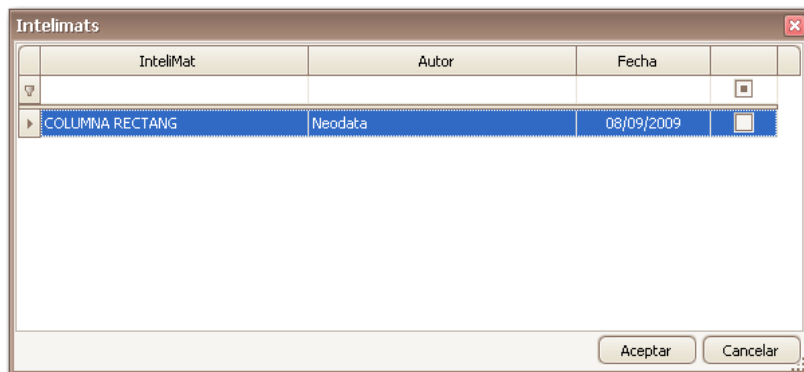
1. Previamente deberá estar capturado en el catálogo de Intelimat.
2. Seleccione el concepto donde desea agregar el Intelimat.



3. Haga clic derecho sobre el concepto seleccionado y elija la opción **Asignar Intelimat**.



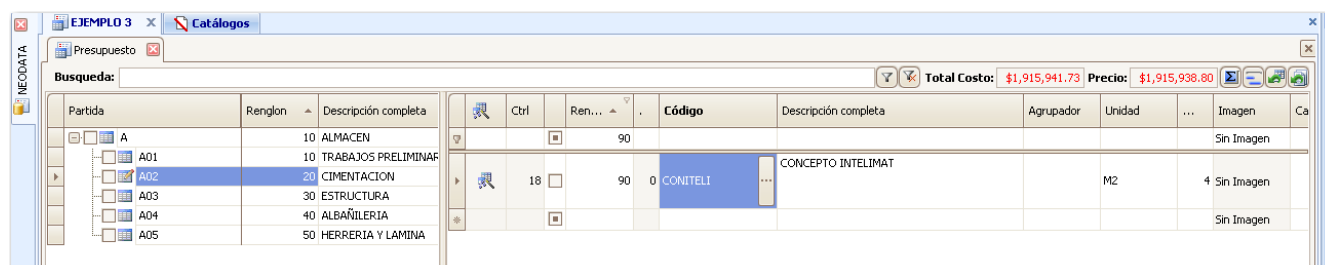
4. Seleccione el intelimat que desea agregar y haga clic en el botón **Aceptar**. Recuerde que esta ventana muestra los Intelimat que se registraron en el catálogo Intelimat.



5. Los conceptos que tengan asignados **intelimats** se verán identificados por el siguiente



icono



6. Para abrir el intelimat haga doble clic sobre el icono o el registro del concepto. En esta ventana se tienen que alimentar los valores sombreados en verdes según lo requiera, por ultimo haga clic en el botón **Aceptar**.

